



Sheetrock®

- USG working 4 you

Spackel och tillbehör



SHEETROCK®



SHEETROCK®

USG är företaget som tillverkar SHEETROCK. Med SHEETROCK finner du ett komplett sortiment för att kunna utföra allt arbete mellan "rå-yta" och färg.

SHEETROCK är det marknadsledande spackelmärket i USA. Redan 1953 började USG tillverka färdigblandat spackel. Pulver produkter har man haft sedan företaget bildades 1902. USG's motto "working 4 U" där våra produkter alltid ska vara målarens första val har gjort att vi utvecklat flera unika produkter för att underlätta arbetet.

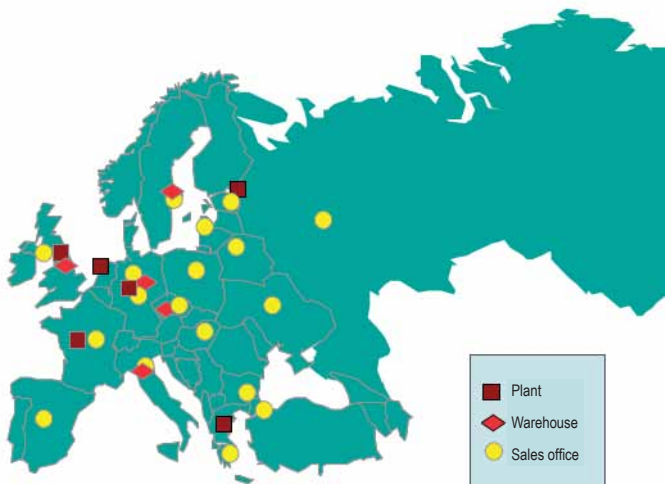
USG har ett 20-tal spackel fabriker i USA samt ett flertal över hela världen. USG verkar i över 100-länder. I Europa är USG mest kända produkt DONN undertaks system, där vi är marknadsledande. Sheetrock spackel tillverkas med det amerikanska receptet i fyra fabriker i Europa. Vi har också ett stort slitterverk för stål där vi också har ett Europa lager för de USA tillverkade produkterna.

Alla produkter som kan CE märkas är det. Alla våra fabriker är certifierade enligt kvalitets system ISO 9001.

Använd den senaste spackeltekniken från landet som skapade lättbyggnads tekniken – använd SHEETROCK spackel produkter.



**USG har fabriker i alla världsdelar
- bara i Europa har vi 6 fabriker**



Sheetrock har spackelspecialister till ditt förfogande

Plus 3

Färdigblandat handspackel
Sheetrock – lättspacklat – lättslipat – all-round



Dust Control

Alla goda egenskaperna från vårt all-round spackel Plus 3 fast med den unika egenskapen att det minimerar det luftburna dammet. När vi frågade vad det största problemet var på arbetsplatsen, så var det dammet som var det mest frekventa svaret.



Sprutspackel

Lättspackel och sandspackel med samma goda egenskaper som vårt handspackel fast anpassade för maskiner. Fungerar väl för all spackling, även för rems-sättning, montering av hörnlist samt grängning.



Pappersremsa

Slipad yta för maximal integrering med spackelmassan.



Easy Sand

Ett pulverspackel med unika egenskaper med anpassad sätt-tid och minimal krympning. Packade i lätthanterliga påsar om 8,1 kg.



Prospray plus

Ett spackel speciellt framtaget för boxar samt spackelverktyg, som Tape-Tech. Med fördel används Prospray Plus i vår Hopper.



SHEETROCK Tools

Spackelverktyg med unika egenskaper. Patenterade vispar och spackeltråg, allt för att förenkla din vardag. Vår Hopper gör montering av hörnlist mer effektiv.



SHEETROCK®

Produkt- och användningsöversikt



	Plus3	Dust Control	Prospray Plus	Prospray Light Tinted
Pappersremsa / pappersklädda hörnlistor i metall	•••	•••	•••	•••
Lättspackel	Ja	Ja	Ja	Ja
Mineraliska underlag	•••	•••	•••	•••
Skivmaterial	•••	•••	•••	•••
Fyllnadsförmåga	•••	•••	••	••
Slipbarhet	•••	•••	•••	•••
Maskinapplicering	•	•	•••	•••
Handapplicering	•••	•••	•••	••
Förpackning	10 L hink	3,8 L + 10 L hink	17 L hink + 15 L säck	15 L säck
Övrigt		Lågdammande	Box - Bazooka	



	Prospray All Purpose	Easy Sand (pulver)	First Coat	Tuff Hide
Pappersremsa / pappersklädda hörnlistor i metall	•••	•••	-	-
Lättspackel	Nej	Ja	-	-
Mineraliska underlag	•••	•••	•••	•••
Skivmaterial	•••	•••	•••	•••
Fyllnadsförmåga	••	••• Krympfri	•	•••
Slipbarhet	•••	•••	-	-
Maskinapplicering	•••	Nej	•••	•••
Handapplicering	•	•••	••	••
Förpackning	20 kg säck	8,1 kg säck	18,9 L hink	18,5 L hink
Övrigt	Utmärkt att gränga	Pulver 20, 45, 90 min	Primer / grundfärg	Högfyllande färg

••• = Utmärkt •• = Bra • = Godkänd


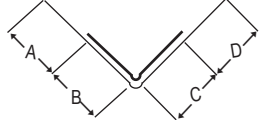

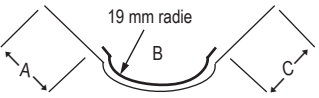

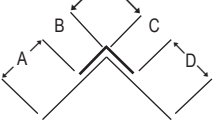

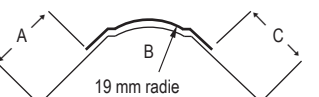

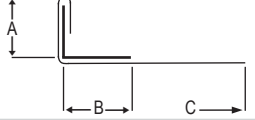

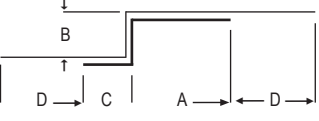

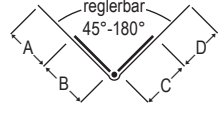
Torktider - färdigblandat spackel

Relativ luftfuktighet	Temperatur			
	10°C	15°C	20°C	25°C
10%	21 tim	14 tim	10 tim	7 tim
20%	23 tim	16 tim	11 tim	8 tim
30%	26 tim	18 tim	12 tim	9 tim
40%	29 tim	20 tim	14 tim	10 tim
50%	36 tim	24 tim	17 tim	12 tim
60%	42 tim	29 tim	20 tim	14 tim
70%	54 tim	38 tim	26 tim	19 tim
80%	78 tim	54 tim	38 tim	27 tim

Tiderna med röd text ger bäst resultat

Källa YBG:s skrift "Yrkesmässig behandling av gipsskivor"

Pappersklädda metallhörnlister

	DALLAS (B1XWEL) - SHEETROCK Pappersklädda utvändiga metallhörnlister <i>För 90° utvändiga hörn Finns i längderna 2,44 / 2,74 samt 3,05 meter</i>	Typ Mått A 16,0 mm B 20,5 mm		Typ Mått C 20,5 mm D 16,0 mm
	SANTA FEE (SLOC) - SHEETROCK Runda pappersklädda utvändiga metallhörnlister <i>För runda 90° utvändiga hörn Finns i längderna 2,44 / 2,74 samt 3,05 meter</i>	Typ Mått A 15,0 mm B 19,0 mm		Typ Mått C 15,0 mm
	LAS VEGAS (B2) - SHEETROCK Pappersklädda invändiga metallhörnlister <i>För 90° invändiga hörn Finns i längderna 2,44 / 2,74 samt 3,05 meter</i>	Typ Mått A 16,0 mm B 9,5 mm		Typ Mått C 9,5 mm D 16,0 mm
	DENVER (SLIC) - SHEETROCK Pappersklädda invändiga metallhörnlister <i>För 90° runda invändiga hörn Finns i längderna 2,44 / 2,74 samt 3,05 meter</i>	Typ Mått A 16,0 mm B 19,0 mm		Typ Mått C 16,0 mm
	GÖPPINGER (B4) - SHEETROCK Pappersklädda L-formade metall-lister <i>Förstärknings list för skivmaterial. Finns i längderna 2,44 / 2,74 samt 3,05 meter</i>	Typ Mått A 12,7 mm B 24,0 mm		Typ Mått C 32,0 mm
	MIAMI (Reveal NB) - SHEETROCK Pappersklädda metall-lister för skivövergångar <i>Finns i längderna 2,44 / 2,74 samt 3,05 meter</i>	Typ Mått A 25,0 mm B 12,5 mm		Typ Mått C 12,5 mm D 20,0 mm
	BEADED FLEX (B1) - SHEETROCK Pappersklädda justerbara utvändiga metallhörnlister <i>För utvändiga hörn. Finns i längderna 2,44 / 2,74 samt 3,05 meter</i>	Typ Mått A 0 mm B 0 mm		Typ Mått C 0 mm D 0 mm


SHEETROCK®

Appliceringsstekniker för pappersbelagda skyddslister av metall

SHEETROCK -skyddslister kan enkelt appliceras med ett antal olika verktyg och metoder

Manuellt

1. Mät hörnets längd och kapa av till önskad längd skyddslist med metallsax. För vertikala vägghörn skall hörnskyddet vara 10 mm kortare än vägghöjden.



2. Med en 100 mm spackel appliceras färdigblandad SHEETROCK,-spackelmassa eller härdande SHEETROCK,-spackelmassa på gipsskivan så att spacklet går en bit över hörnskyddslistens kant. Tips: På utåtgående hörn skall spackelmassan sträcka sig till cirka 50 mm från hörnet på vardera sidan. På inåtgående hörn skall spacklet sträcka sig till knappt 40 mm från hörnet på vardera sidan.



3. Placera skyddslisten på/i hörnet och tryck den på plats. Hörnsyddslisten skall fästas ända upp mot taket. Spackla fast listen genom att dra spackeln över den med jämnt tryck i 45° vinkel.



4. Ta bort överskottet av spackelmassa med spackeln (eller en fuktig svamp) och se till att inga luftbubblor blir kvar under papperet. *Låt torka*



5. Med 150 mm spackel för utåtgående hörn (100 mm för inåtgående hörn) appliceras det andra lagret spackelmassa. Se till att få ett så jämnt lager som möjligt. Jämna ut med spackelmassan 125-150 mm från hörnskyddslistens kant åt bägge håll i utåtgående hörn och 25 mm förbi det första lagret i inåtgående hörn. *Låt torka*. Slipa sidorna lätt vid behov.




6. Med 200 mm spackel (eller bredare) för utåtgående hörn (100 eller 150 mm spackel för inåtgående hörn) appliceras ett avslutande lager av samma färdigblandade eller härdande spackelmassa. Jämna ut med spackelmassan 200 mm från hörnskyddslistens rygg i utåtgående hörn och 25 mm förbi föregående lager i inåtgående hörn. *Låt torka*, slipa och grunda.



Med behållare med appliceringsverktyg och rullverktyg (Hopper)

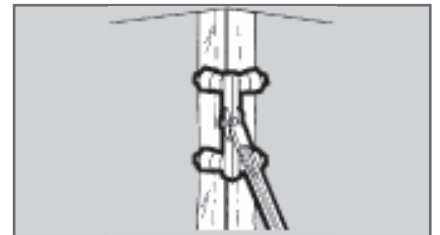
1. Mät hörnets längd och klipp av önskad längd hörnskyddslist med metallsax. För vertikala vägghörn skall hörnskyddslisten vara 10 mm kortare än vägghöjden.



2. Hörnskyddslisten dras genom appliceringsverktyget med färdigblandad SHEETROCK spackelmassa eller härdande SHEETROCK spackelmassa.



3. Placera skyddslisten i hörnet på väggen och tryck fast med rullverktyget. Hörnskyddslisten skall fastas ända upp mot taket.



Slutför enligt steg 4, 5 och 6 i beskrivningen av manuell metod.

SHEETROCK®

- för proffsen



SHEETROCK skarvremshållare

För skarvremsa rulle L= 76 m (250") B=5,25 cm

Gör det enkelt och snabbt att sätta skarvremsa. Du har remsan alltid med dig och det är ingen risk att du förlägger remsan. Tar bort risken med utrullning och veck. Snabbare att veta att du sätter rätt sida mot vägg. Fäste för bättet.



SHEETROCK Flexi-tape

Längd 30 m Bredd 5,25 cm

Flexibel pappersklädd metall list på rulle. Ger starka hörn oberoende av vinkel. Samma teknik som våra fasta lister, men på rulle.



SHEETROCK 360 - revolutionerande 360° slipkloss

För snabbare och lättare slipning för en perfekt yta

- Rund vilket gör den riktningfri
- Inga kanter - inga slipkanter
- Lång räckvidd med teleskopskaft 120 - 240 cm
- Slip papper anpassat för SHEETROCK lättslipade produkter



Tape-Tech Power Box 24TT, 28TT, 33TT

Ger snabbt ett professionellt resultat

- Originalt med mycket hög kvalitet
- Anpassad för SHEETROCK Prospray Plus
- Power assist - fjäder belastad, vilket gör att boxen sköter utmatningen
- Finns i bredderna 17,5 cm, 25 cm samt 30 cm



SHEETROCK Tools

Nytänkande när det gäller verktyg

Verktygen är framtagna med tanke på lång livslängd samt ett bra resultat. Finns i rostfritt utförande med ett ergonomiskt handtag av antislipp gummi. Olika bredder ger en jämn skarv. Handtag med metall ända för justering av ojämnheter samt att tyngden gör att spackelbladet aldrig slår i först om man tappar verktyget.

F.A.Q

Kan man använda samma spackel till olika typer av spackling?

Ja, men olika spackel är mer eller mindre lämpade för olika ytor och ändamål. Se tabell.

Hur mycket spackel går det åt när man spacklar?

Det beror till stor del på underlaget, men om man spacklar 1 mm tjockt går det åt 1 liter per kvm. Om man spacklar nya 1200 mm gipsskivor går det åt ca 3 dl per kvm.

Kan man sätta pappersremsa i vilket spackel som helst?

Nej, det finns spackel på marknaden som inte är lämpade att sätta pappersremсор. Se tabell.

Kan man förtunna spackel med vatten?

Ja, färdigblandat spackel kan tunnas till en viss gräns, men pulverspackel får aldrig förtunnas för att förlänga öppettiden. Vid frågor kontakta din Sheetrockleverantör.

Varför blir det ibland blåsor när man målar på spackel?

Oftast blir det blåsor när man har spacklat på tidigare målat underlag eller att man har spacklat tjockt, så att spacklet har yttorkat men inte genomtorkat. Se torktabell.

Hur kallt kan det vara när man spacklar?

Arbeta helst inte när det är kallare än +10°C, och tänk på att spackel yttorkar och är slipbar långt innan ytan är genomtorr och målningsbar.

Vad ska man slipa med?

Man bör alltid slipa med så fingraderat papper som möjligt för att undvika repor i spacklet. Lämplig kornstorlek är 120 eller finare för ett fingraderat spackel.

Är slipdamm farligt att andas in?

Inga främmande partiklar är nyttiga att andas in så använd alltid munskydd i dammiga miljöer. För att minska det luftburna dammet kan du välja ett spackel med kontrollerad dammspridning (Sheetrock Dust Control)

Historia

USG etablerades 1902 i Chicago i USA och är ett produkt innovativt företag.

Några intressanta årtal:

- Uppfann gipsskivan 1909
- Uppfann akustikskivan 1928
- Färdigblandat spackel sedan 1948
- Uppfann Durabond 1968
- Lättspackel sedan 1983
- Uppfann Durockskivan 1986
- Uppfann Easy Sand 1990
- Uppfann Dust Control 2006

USG Sheetrock omvände amerikanska marknaden från pulverspackel till readymix (färdigblandat).

Idag är USG Sheetrock:

- Marknadsledande på gipsskivor
- Marknadsledande på spackel
- Världsledande på undertaks system

Idag är USG Europa:

- Marknadsledande på bärskenor till undertak med varumärket DONN
- Har fyra fabriker för bärskenor
 - Eget slitterverk för metall
 - Har tre fabriker för undertakssystem
 - Har fyra fabriker för spackelprodukter
 - Säljkontor i Skandinavien sedan 1978

I Sverige samdistribuerar vi med:

Väggmaterial AB

Telefon 0300-563 888

www.vaggmaterial.se • info@vaggmaterial.se • order@vaggmaterial.se

USG Scandinavia
Bergkällavägen 34
192 79 Sollentuna, SWEDEN

Tel: +46 (0)8 444 38 30 info-se@usg.com
Fax: +46 (0)8 626 94 51 www.usg.nu