

SÅ HÄR GÖR DU

SHEETROCK®

Monteringsanvisning för pappersklädda Metallhörnlister

SHEETROCK hörnlister kan enkelt monteras för hand eller med Sheetrock Hopper

För hand

1. Hörnlisterna finns i standardlängderna 2,44 2,74 och 3,05. Vid andra längder, mät hörnets längd och kapa av till önskad längd med en plåtsax. För vertikala hörn skall hörnlisten kapas 10 mm kortare än vägghöjden.



2. Med en 100 mm spackel appliceras SHEETROCK spackel eller EASY SAND på gipsskivan så att spacklet går en bit över hörnlistens kant. OBS! Använd SHEETROCK spackelprodukter för att säkerställa god vidhäftning och produktgaranti.


Tips: På ytterhörn skall spackelmassan sträcka sig till cirka 50 mm från hörnet på vardera sidan. På innerhörn skall spacklet sträcka sig till knappt 40 mm från hörnet på vardera sidan.



3. Placera hörnlisten på/i hörnet och tryck den på plats. Hörnlisten skall fästas upp mot taket. Spackla fast listen genom att dra spackeln över den med jämnt tryck i 45° vinkel.



4. Ta bort överskottet av spackelmassa med spackeln (eller en fuktig svamp) och se till att inga luftbubblor blir kvar under papperet. Låt torka – se torktabell för respektive spackel.



5. Med 150 mm spackel för ytterhörn (100 mm för innerhörn) läggs det andra lagret spackelmassa. Se till att få ett så jämnt lager som möjligt. Jämna ut med spackelmassan 125-150 mm från hörnskyddslistens kant åt bägge håll i ytterhörn och 25 mm förbi det första lagret i innerhörn. Låt torka. Slipa sidorna lätt vid behov.




6. Med 200 mm spackel (eller bredare) för ytterhörn (100 eller 150 mm spackel för innerhörn) appliceras ett avslutande lager spackel. Jämna ut med spackelmassan 200 mm från hörnlistens rygg i ytterhörn och 25 mm förbi föregående lager i innerhörn. Låt torka, slipa och grunda.



Med SHEETROCK Hopper samt SHEETROCK rullverktyg

1. Mät hörnets längd och klipp av önskad längd hörnlist med plåtsax. För vertikala vägghörn skall hörnlisten vara 10 mm kortare än vägghöjden.



2. Hörnlisten dras genom Hoppem med SHEETROCK spackelmassa typ Prospray Plus, Plus 3 eller Dust Control.



3. Placera hörnlisten i hörnet på väggen och tryck fast med SHEETROCK rullverktyg för inner- eller ytterhörn. Hörnlisten skall fästas upp mot taket.



Slutför enligt steg 4, 5 och 6 i beskrivningen av monteringen för hand.

Väggmaterial AB


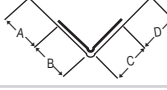
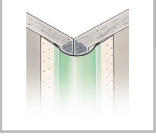
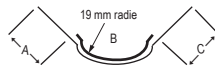

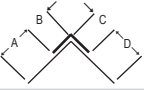

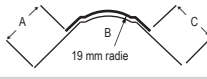

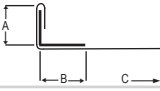

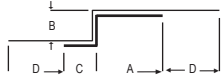


Telefon 0300-563 888

www.vaggmaterial.se • info@vaggmaterial.se • order@vaggmaterial.se

ÖVRIGA LISTER OCH PRODUKTER

SHEETROCK®

Pappersklädda metallhörnlister

	DALLAS (B1XWEL) - SHEETROCK Pappersklädda utvändiga metallhörnlister För 90° utvändiga hörn Finns i längderna 2,44 / 2,74 samt 3,05 meter			
	Typ A B	Mått 16,0 mm 20,5 mm		Typ C D
				Mått 20,5 mm 16,0 mm
	SANTA FEE (SLOC) - SHEETROCK Runda pappersklädda utvändiga metallhörnlister För runda 90° utvändiga hörn Finns i längderna 2,44 / 2,74 samt 3,05 meter			
	Typ A B	Mått 15,0 mm 19,0 mm		Typ C
				Mått 15,0 mm
	LAS VEGAS (B2) - SHEETROCK Pappersklädda invändiga metallhörnlister För 90° invändiga hörn Finns i längderna 2,44 / 2,74 samt 3,05 meter			
	Typ A B	Mått 16,0 mm 9,5 mm		Typ C D
				Mått 9,5 mm 16,0 mm
	DENVER (SLIC) - SHEETROCK Pappersklädda invändiga metallhörnlister För 90° runda invändiga hörn Finns i längderna 2,44 / 2,74 samt 3,05 meter			
	Typ A B	Mått 16,0 mm 19,0 mm		Typ C
				Mått 16,0 mm
	GÖPPINGER (B4) - SHEETROCK Pappersklädda L-formade metall-lister Förstärknings list för skivmaterial. Finns i längderna 2,44 / 2,74 samt 3,05 meter			
	Typ A B	Mått 12,7 mm 24,0 mm		Typ C
				Mått 32,0 mm
	MIAMI (Reveal NB) - SHEETROCK Pappersklädda metall-lister för skivövergångar Finns i längderna 2,44 / 2,74 samt 3,05 meter			
	Typ A B	Mått 25,0 mm 12,5 mm		Typ C D
				Mått 12,5 mm 20,0 mm
	BEADED FLEX (B1) - SHEETROCK Pappersklädda justerbara utvändiga metallhörnlister För utvändiga hörn. Finns i längderna 2,44 / 2,74 samt 3,05 meter			
	Typ A B	Mått 0 mm 0 mm		Typ C D
				Mått 0 mm 0 mm

SHEETROCK Tools



Spackelverktyg med unika egenskaper. Patenterade vispar och spackeltråg, allt för att förenkla din vardag.

Vår Hopper gör monteringen av hörnlister mer effektiv.



	Plus3	Dust Control	Prospray Plus	Prospray All Purpose
Pappersremsa / pappersklädda hörnlister i metall	•••	•••	•••	•••
Lättspackel	Ja	Ja	Ja	Nej
Mineraliska underlag	•••	•••	•••	•••
Skivmaterial	•••	•••	•••	•••
Fyllnadsförmåga	•••	•••	••	••
Slipbarhet	•••	•••	•••	•••
Maskinapplicering	•	•	•••	•••
Handapplicering	•••	•••	•••	••
Förpackning	10 L hink	4 L hink / 10 L hink	15 L säck / 15 L hink	12,5 L / 20 kg säck
Övrigt	(vit / tinted)	Lägdammande	Box - Bazooka (vit / tinted)	Utmärkt att gränga