

# SÅ HÄR GÖR DU


## SHEETROCK®

### Monteringsanvisning för papperskläddamettal hörnlistor

SHEETROCK hörnlistor kan enkelt monteras för hand eller med Sheetrock Hopper

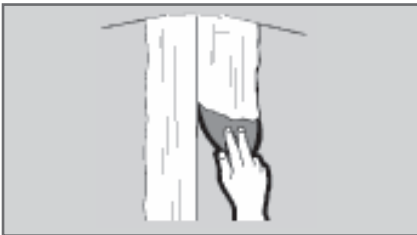
#### För hand

1. Mät hörnets längd och kapa av till önskad längd hörnlist med en plåtsax. För vertikala hörn skall hörnlisten kapas 10 mm kortare än vägg höjden.



2. Med en 100 mm spackel appliceras SHEETROCK spackel eller EASY SAND på gipsskivan så att spacklet går en bit över hörnlistens kant. OBS! Använd SHEETROCK spackelprodukter för att säkerställa god vidhäftning.

Tips: På utåtgående hörn skall spackelmassan sträcka sig till cirka 50 mm från hörnet på vardera sidan. På inåtgående hörn skall spacklet sträcka sig till knappt 40 mm från hörnet på vardera sidan.



3. Placera hörnlisten på/i hörnet och tryck den på plats. Hörnlisten skall fästas upp mot taket. Spackla fast listen genom att dra spackeln över den med jämnt tryck i 45° vinkel.



4. Ta bort överskottet av spackelmassa med spackeln (eller en fuktig svamp) och se till att inga luftbubblor blir kvar under papperet. Låt torka – se torktabell för repektive spackel.



5. Med 150 mm spackel för utåtgående hörn (100 mm för inåtgående hörn) läggs det andra lagret spackelmassa. Se till att få ett så jämnt lager som möjligt. Jämna ut med spackelmassan 125-150 mm från hörnskyddslistens kant åt bägge håll i utåtgående hörn och 25 mm förbi det första lagret i inåtgående hörn. Låt torka. Slipa sidorna lätt vid behov.




6. Med 200 mm spackel (eller bredare) för utåtgående hörn (100 eller 150 mm spackel för inåtgående hörn) appliceras ett avslutande lager spackel. Jämna ut med spackelmassan 200 mm från hörnlistens rygg i utåtgående hörn och 25 mm förbi föregående lager i inåtgående hörn. Låt torka, slipa och grunda.



#### Med SHEETROCK Hopper samt SHEETROCK rullverktyg

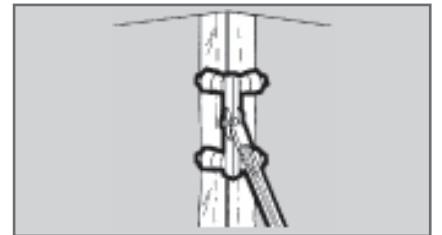
1. Mät hörnets längd och klipp av önskad längd hörnlist med plåtsax. För vertikala vägg hörn skall hörnlisten vara 10 mm kortare än vägg höjden.



2. Hörnlisten dras genom Hoppem med SHEETROCK spackelmassa typ Prospray Plus, Plus 3 eller Dust Control.



3. Placera hörnlisten i hörnet på väggen och tryck fast med SHEETROCK rullverktyg för in eller utvändigt hörn. Hörnlisten skall fästas upp mot taket.



Slutför enligt steg 4, 5 och 6 i beskrivningen av montering för hand.

## Väggmaterial AB


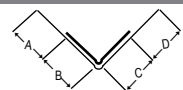

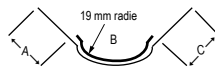

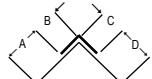

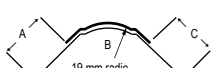

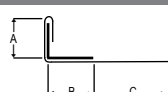



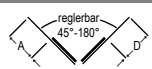
Telefon 0300-563 888

www.vaggmaterial.se • info@vaggmaterial.se • order@vaggmaterial.se

# ÖVRIGA LISTER OCH PRODUKTER

## SHEETROCK®

### Pappersklädda metallhörnlister

	<b>DALLAS (B1XWEL) - SHEETROCK Pappersklädda utvändiga metallhörnlister</b> För 90° utvändiga hörn Finns i längderna 2,44 / 2,74 samt 3,05 meter			
	<b>Typ</b> A B	<b>Mått</b> 16,0 mm 20,5 mm		<b>Typ</b> C D
				<b>Mått</b> 20,5 mm 16,0 mm
	<b>SANTA FEE (SLOC) - SHEETROCK Runda pappersklädda utvändiga metallhörnlister</b> För runda 90° utvändiga hörn Finns i längderna 2,44 / 2,74 samt 3,05 meter			
	<b>Typ</b> A B	<b>Mått</b> 15,0 mm 19,0 mm		<b>Typ</b> C
				<b>Mått</b> 15,0 mm
	<b>LAS VEGAS (B2) - SHEETROCK Pappersklädda invändiga metallhörnlister</b> För 90° invändiga hörn Finns i längderna 2,44 / 2,74 samt 3,05 meter			
	<b>Typ</b> A B	<b>Mått</b> 16,0 mm 9,5 mm		<b>Typ</b> C D
				<b>Mått</b> 9,5 mm 16,0 mm
	<b>DENVER (SLIC) - SHEETROCK Pappersklädda invändiga metallhörnlister</b> För 90° runda invändiga hörn Finns i längderna 2,44 / 2,74 samt 3,05 meter			
	<b>Typ</b> A B	<b>Mått</b> 16,0 mm 19,0 mm		<b>Typ</b> C
				<b>Mått</b> 16,0 mm
	<b>GÖPPINGER (B4) - SHEETROCK Pappersklädda L-formade metall-lister</b> Förstärknings list för skivmaterial. Finns i längderna 2,44 / 2,74 samt 3,05 meter			
	<b>Typ</b> A B	<b>Mått</b> 12,7 mm 24,0 mm		<b>Typ</b> C
				<b>Mått</b> 32,0 mm
	<b>MIAMI (Reveal NB) - SHEETROCK Pappersklädda metall-lister för skivövergångar</b> Finns i längderna 2,44 / 2,74 samt 3,05 meter			
	<b>Typ</b> A B	<b>Mått</b> 25,0 mm 12,5 mm		<b>Typ</b> C D
				<b>Mått</b> 12,5 mm 20,0 mm
	<b>BEADED FLEX (B1) - SHEETROCK Pappersklädda justerbara utvändiga metallhörnlister</b> För utvändiga hörn. Finns i längderna 2,44 / 2,74 samt 3,05 meter			
	<b>Typ</b> A B	<b>Mått</b> 0 mm 0 mm		<b>Typ</b> C D
				<b>Mått</b> 0 mm 0 mm

### SHEETROCK Tools



Spackelverktyg med unika egenskaper. Patenterade vispar och spackeltråg, allt för att förenkla din vardag.

Vår Hopper gör monteringen av hörnlister mer effektiv.



	Plus3	Dust Control	Prospray Plus	Prospray All Purpose
Pappersremsa / pappersklädda hörnlister i metall	•••	•••	•••	•••
Lättspackel	Ja	Ja	Ja	Nej
Mineraliska underlag	•••	•••	•••	•••
Skivmaterial	•••	•••	•••	•••
Fyllnadsförmåga	•••	•••	••	••
Slipbarhet	•••	•••	•••	•••
Maskinapplicering	•	•	•••	•••
Handapplicering	•••	•••	•••	••
Förpackning	10 L hink	4 L hink / 10 L hink	15 L säck / 15 L hink	12,5 L / 20 kg säck
Övrigt		Lägdammande	Box - Bazooka	Utmärkt att gränga